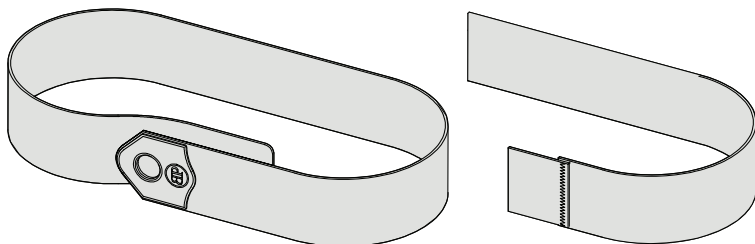


INSTALLAZIONE DELLA

Cinghia Elastica Universale

E ISTRUZIONI PER L'UTENTE

ART NOS. SP110S, SP110L, SP110XL, SP111S, SP111L & SP111XL



Queste istruzioni forniscono informazioni importanti per la sicurezza d'uso e la manutenzione di tutte le cinghie elastiche Bodypoint. Consegnare le istruzioni all'utente o al suo assistente e verificare che siano comprese.

⚠ ATTENZIONE! Il prodotto deve essere installato e fatto indossare da un tecnico qualificato per la riabilitazione.

⚠ ATTENZIONE! A causa del rischio di soffocamento, è pericoloso utilizzare questo prodotto senza stabilizzare la pelvi; utilizzare sempre con una cinghia di supporto pelvico correttamente indossata.

USO PREVISTO:

⚠ ATTENZIONE! Il prodotto è destinato unicamente al posizionamento di una persona su una carrozzina o una sedia da lavoro. Il prodotto NON è destinato all'uso come cintura di sicurezza per il trasporto, come dispositivo di immobilizzazione per la sicurezza o per qualsiasi altra applicazione in cui il mancato funzionamento potrebbe provocare lesioni. L'uso non appropriato del prodotto è vietato e pericoloso.

⚠ ATTENZIONE! Questa cintura di posizionamento deve essere montata correttamente per sostenere il corpo dell'utente senza causare lesioni. Farsi mostrare dal proprio specialista della postura seduta la regolazione e l'uso corretti.

- Se è troppo stretto sulle spalle e sul torace, può ostacolare la respirazione e aumentare la pressione.
- Se è troppo allentato, potrebbe far scivolare l'utente in basso e creare rischi di strangolamento.
- Lo sgancio accidentale di questo prodotto può far cadere l'utente in avanti o farlo cadere dalla carrozzina.
- L'incapacità di un utente di sganciarsi può essere pericolosa se l'utente scivola verso il basso o rimane intrappolato sulla carrozzina in caso di emergenza.

Se le capacità fisiche o cognitive dell'utente non gli consentono di utilizzare questo prodotto in modo sicuro, è necessario che un assistente sia sempre presente durante il suo utilizzo. Verificare che tutti gli assistenti sappiano come regolare correttamente e slacciare il prodotto.

⚠ ATTENZIONE! Come per qualsiasi nuovo sostegno per la postura da seduti, questo prodotto può modificare il modo in cui una persona sta seduta. Gli utenti devono continuare a praticare regolarmente attività per alleviare la pressione e controllare l'integrità

della cute, non solo nei punti di contatto del prodotto con l'utente, ma anche in zone soggette a pressione quali quella sacrale, gli arti inferiori e i glutei. Se si verificano arrossamenti o irritazioni della cute, interrompere l'uso e consultare il proprio medico o lo specialista della postura, per prevenire lesioni gravi, quali le ulcere da pressione.

⚠ ATTENZIONE! Se si verifica un incidente grave correlato all'uso di questo prodotto, deve essere segnalato al produttore (Bodypoint, Inc.) e all'autorità competente locale.

CONTROLLI PERIODICI DI SICUREZZA E DI

EFFICACIA: Per garantire la sicurezza dell'utente, questo prodotto deve essere controllato periodicamente per verificarne il funzionamento e i segni di usura. Se il prodotto non funziona correttamente o se si riscontra un'usura significativa nelle fibbie, nei punti di montaggio, nelle fettucce, nelle imbottiture o nelle cuciture, interromperne l'utilizzo e contattare il fornitore per una riparazione da parte di personale qualificato o per la sostituzione da parte di Bodypoint. In nessun caso il prodotto deve essere alterato o riparato da persone non qualificate: ne va della salute e della sicurezza dell'utente!



PULIZIA: Lavare in lavatrice, con acqua caldo, a 60°C (140°F). Non candeggiare. Utilizzare l'asciugatrice a bassa temperatura, oppure appendere e lasciare asciugare. Non stirare. (Collocare il prodotto all'interno di un sacchetto di stoffa durante il lavaggio, per evitare graffi alla macchina e al prodotto stesso).

SCARTO/SMALTIMENTO: Il prodotto è realizzato in materiali che possono essere smaltiti in modo sicuro senza particolari precauzioni al termine della sua vita utile.

GARANZIA: Il prodotto è coperto da una garanzia a vita limitatamente a difetti nei materiali e nella fabbricazione che sorgessero con un normale utilizzo da parte del consumatore originale. Per le richieste in garanzia, contattare il proprio fornitore o Bodypoint, Inc.

Per maggiori informazioni su questo o su altri prodotti Bodypoint, e per un elenco di distributori al di fuori degli USA, visitare www.bodypoint.com

 **Bodypoint**[®]

EC REP

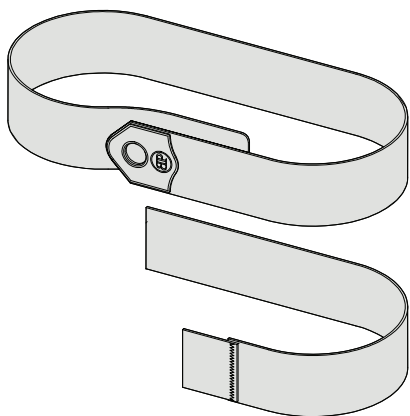
Bodypoint Europe BV
Kerkstraat 29
7396 PD Tenwolde
The Netherlands

CE

MD

Dispositivo
medico

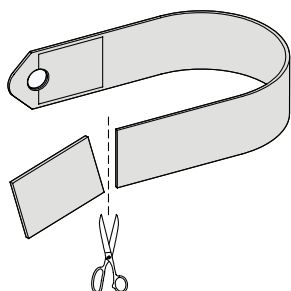
558 First Ave. S., Suite 300 | Seattle, WA 98104 | 206.405.4555 | 800.547.5716 | www.bodypoint.com



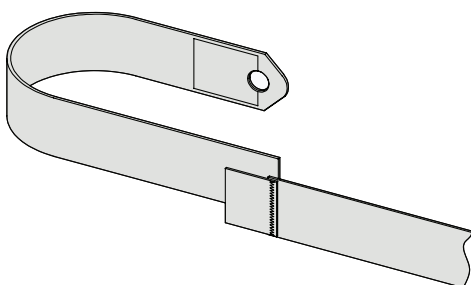
CONTENUTO DELLA CONFEZIONE

La confezione può contenere uno o più dei seguenti articoli:

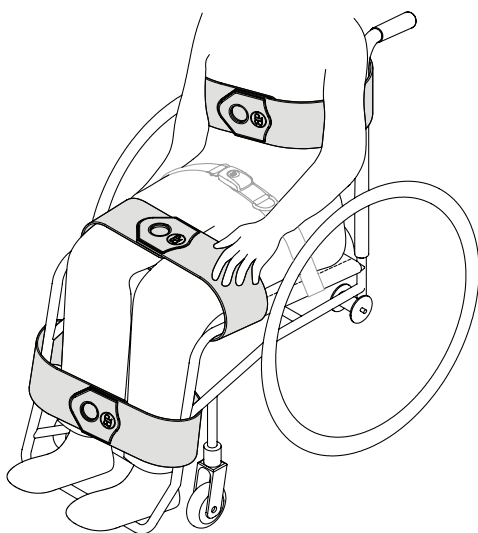
- Cinghia elastica universale
- Cinghia elastica di prolunga



Per accorciarla, tagliare alla misura desiderata.



Per allungare la cinghia utilizzare la cinghia elastica di prolunga.



POSIZIONAMENTO

Le cinghie elastiche assicurano un supporto temporaneo della posizione e possono essere posizionate in più punti a seconda dei requisiti dell'utente. Per soluzioni di posizionamento a lungo termine, considerare altri prodotti personalizzati offerti da Bodypoint.

CONTROLLO PER LA SICUREZZA

Dopo che l'utente si è seduto correttamente sulla carrozzina, farlo spostare in avanti e di lato per controllare la vestibilità. Controllare quanto segue:

1. Comfort – Se si verificano sfregamenti, ricollocare le cinghie.
2. Posizione – In caso di altezza eccessiva o insufficiente, regolare la posizione.
3. Interferenza con altri dispositivi – Riposizionare le cinghie secondo il caso per non intralciare, i braccioli, i cuscinetti accessori o i tubi di alimentazione.
4. Fare compiere alla sedia spostamenti completi, compresi inclinazione, piegamento e rotazione. Controllare che non vi siano interferenze.