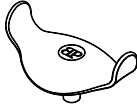


# Impugnature Di Joystick



PC101



PC102



PC104



PC107



PC110

Le impugnature del joystick sono progettate con corpi flessibili che si adattano perfettamente a steli del joystick di 5 mm (3/16 di pollice) o 6,4 mm (1/4 di pollice). Tutte le impugnature del joystick Bodypoint con corpo flessibile sono progettate per svitarsi o sfilarsi dallo stelo se vengono tirate eccessivamente, al fine di evitare danni alla scatola del joystick. Si sconsiglia di alterare il prodotto per evitare che ciò accada.

**⚠ATTENZIONE!** Se si verifica un incidente grave correlato all'uso di questo prodotto, deve essere segnalato al produttore (Bodypoint, Inc.) e all'autorità competente locale.

## ISTRUZIONI PER L'INSTALLAZIONE

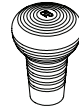
1. Pulire lo stelo metallico del joystick per rimuovere sporco o olio.
2. Inumidire lo stelo metallico del joystick per agevolare il montaggio dell'impugnatura.
3. Afferrare lo stelo metallico del joystick vicino alla base con delle pinze per evitare di spingerlo nei delicati componenti elettrici della scatola del joystick.
4. Premere l'impugnatura del joystick sullo stelo metallico con un movimento rotatorio.

**MANUTENZIONE:** Tutte le impugnature del joystick ad asta flessibile possono essere pulite con acqua e sapone per piatti o alcool. Per una sanificazione completa, l'impugnatura del joystick può essere rimossa dalla carrozzina e pulita a 60 °C in lavatrice o in lavastoviglie (evitare cicli di asciugatura a temperature più elevate).

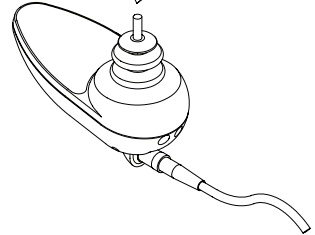
**CONTROLLI PERIODICI DI SICUREZZA E DI EFFICACIA:** Per garantire la sicurezza dell'utente, questo prodotto deve essere controllato periodicamente per verificarne il funzionamento e i segni di usura. Se il prodotto non funziona correttamente o se si riscontra un'usura significativa nelle fibbie, interromperne l'utilizzo e contattare il fornitore per una riparazione da parte di personale qualificato o per la sostituzione da parte di Bodypoint. A eccezione di quanto indicato per il PC110, in nessun caso questo prodotto deve essere modificato o riparato da persone non qualificate: ne va della salute e della sicurezza dell'utente!

**SCARTO/SMALTIMENTO:** Il prodotto è realizzato in materiali che possono essere smaltiti in modo sicuro senza particolari precauzioni al termine della sua vita utile.

**GARANZIA:** Il prodotto è coperto da una garanzia a vita limitatamente a difetti dei materiali e di fabbricazione che sorgano durante il normale impiego da parte del consumatore originale. Per le richieste in garanzia, contattare il proprio fornitore o Bodypoint, Inc.



Indicatore delle dimensioni sul fondo



## MODIFICHE PC110

È possibile accorciare l'impugnatura tagliandola con un coltello affilato (per i migliori risultati ruotare durante il taglio); altezza minima: 28 mm (1-1/8 pollici).



Bodypoint Europe BV  
Kerkstraat 29  
7396 PD Terwolde  
The Netherlands

